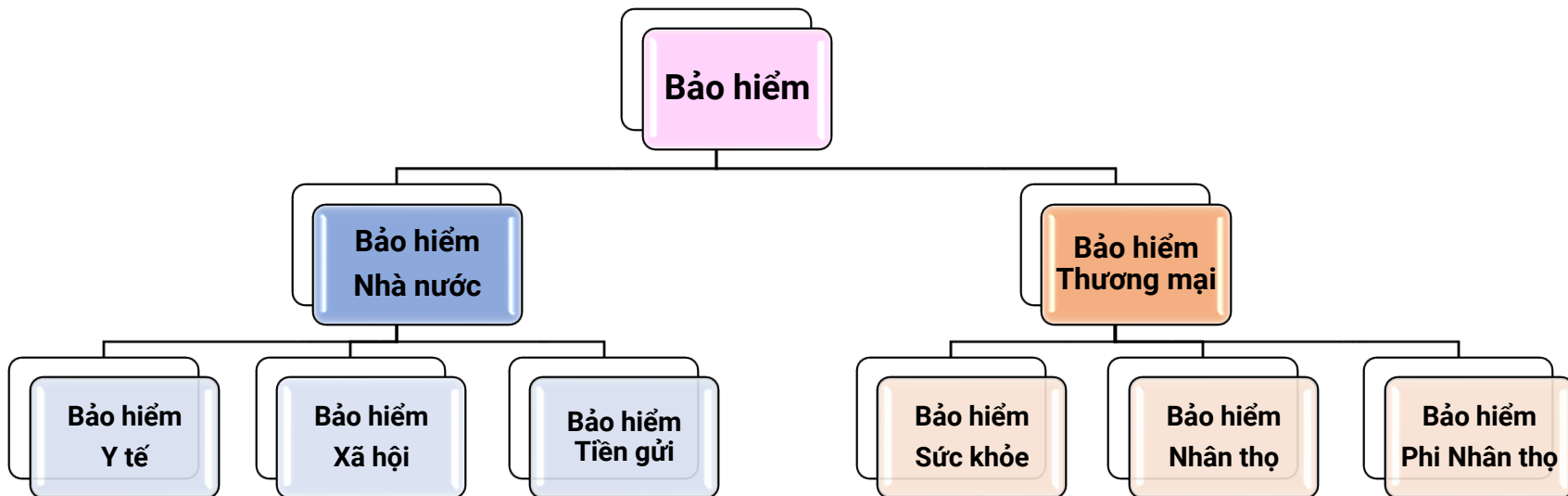


BẢN TIN NGÀNH BẢO HIỂM THÁNG 11/2024

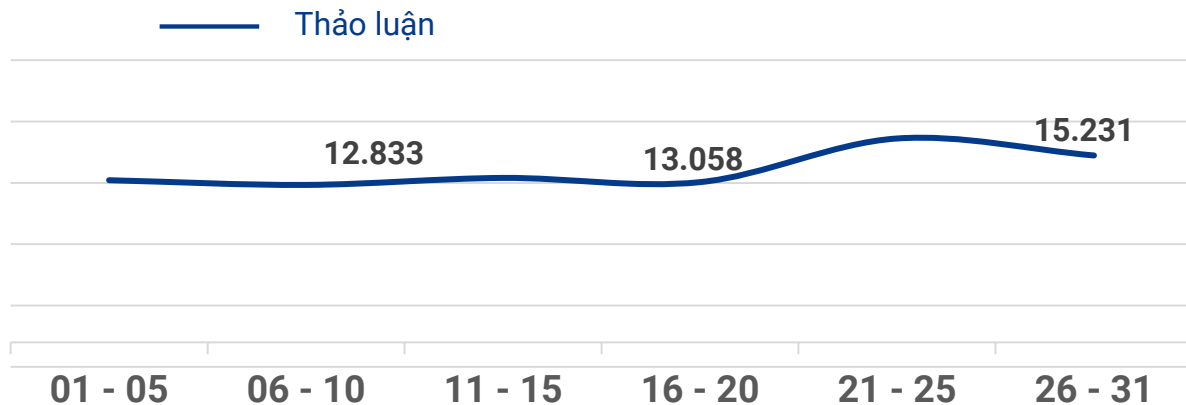
- TỔNG QUAN THẢO LUẬN NGÀNH TRONG THÁNG 10/2024
- TOP 10 BẢO HIỂM NHÂN THỌ VIỆT NAM
- TOP 10 BẢO HIỂM PHI NHÂN THỌ
- TOP HÀNH VI THẢO LUẬN CÁC NHÓM BẢO HIỂM TRÊN MẠNG XÃ HỘI
- NHÓM CHỦ ĐỀ ĐƯỢC THẢO LUẬN TRÊN MẠNG XÃ HỘI
- TOP TRẢI NGHIỆM CỦA NGƯỜI DÙNG TRÊN MẠNG XÃ HỘI
- TOP TIN NỔI BẬT TRÊN BÁO CHÍ



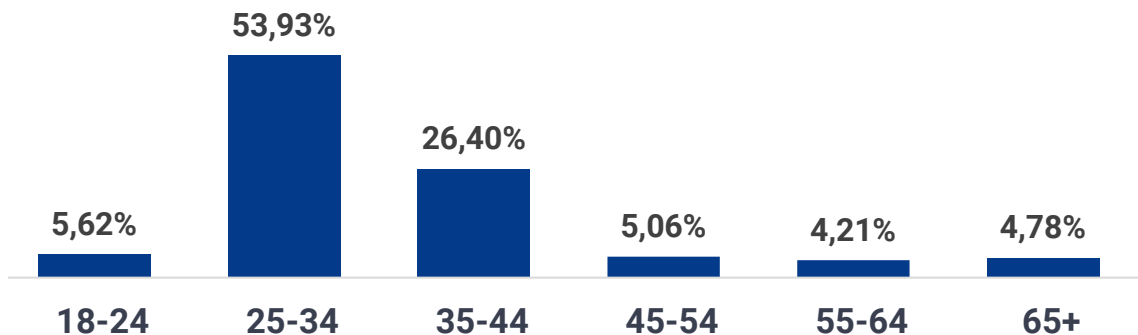
- Bảo hiểm được định nghĩa là một hoạt động mà một cá nhân có quyền được hưởng trợ cấp nhờ vào một khoản đóng góp cho mình hoặc cho người thứ 3 trong trường hợp xảy ra rủi ro. Khoản trợ cấp này do một tổ chức trả, tổ chức này có trách nhiệm đối với toàn bộ các rủi ro và đền bù các thiệt hại theo các phương pháp của thống kê.
- Phạm vi dữ liệu Bản tin: Top 68 Bảo hiểm có hoạt động nổi bật nhất trên MXH
- Tổng thảo luận ngành Bảo hiểm trong tháng 10: **84.357**
- Dữ liệu trong Bản tin được thống kê và phân tích dựa trên 2 nhóm chính: Bảo hiểm do Nhà nước thực hiện và Bảo hiểm Thương mại.



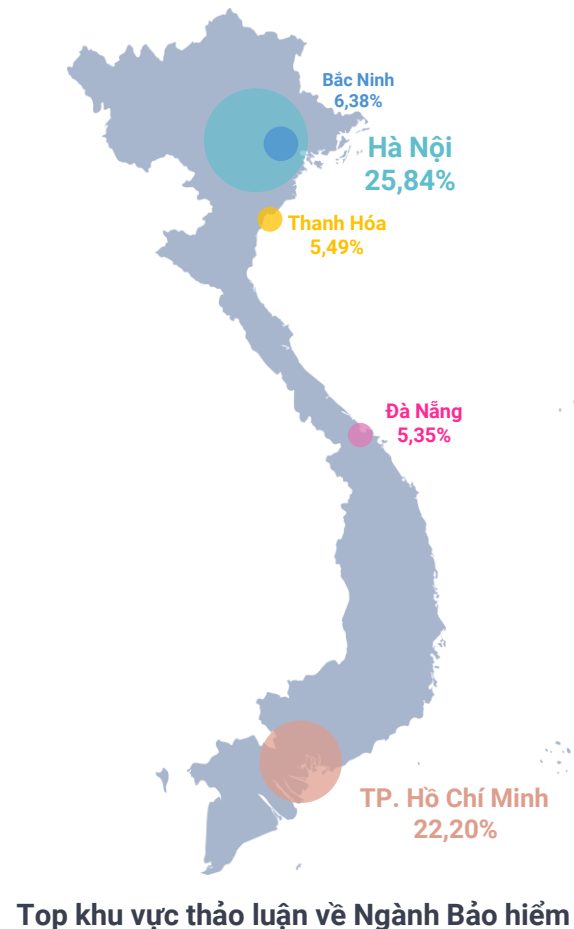
Diễn biến thảo luận Ngành Bảo hiểm trên Mạng xã hội



Lượng thảo luận về Bảo hiểm theo phân khúc độ tuổi



N = 84.357 | Thời gian đo lường: 00h00 ngày 01/10 – 23h59 ngày 31/10



Top 10 Bảo hiểm Phi Nhân thọ Việt Nam phổ biến trên Mạng Xã Hội

■ Tháng 10
■ Tháng 09

COMPANY

RANKING

TOTAL SCORE

Tổng số công ty: 31

Nguồn: Reputa

Ranking	Logo	Company Name	Ranking Change	Score Oct	Score Sep
1		Tổng Công Ty Bảo Hiểm Bảo Việt	↔	50,20	61,00
2		Công Ty TNHH Bảo Hiểm Phi Nhân Thọ Cathay Việt Nam	↔	19,00	14,90
3		Công ty cổ phần Bảo hiểm AAA	↑ + 13	8,01	3,59
4		Tổng công ty Bảo hiểm PVI	↓ - 1	7,55	9,22
5		Công ty TNHH Bảo hiểm Chubb	↑ + 7	5,56	5,08
6		Công ty TNHH Bảo hiểm HD	↔	4,62	5,92
7		Công ty cổ phần bảo hiểm OPES	↑ + 22	4,50	-2,46
8		Tổng công ty cổ phần Bảo hiểm Ngân hàng Đầu tư và Phát triển Việt Nam	↑ + 10	4,49	1,08
9		Tổng công ty cổ phần Bảo hiểm Ngân hàng TMCP Công Thương Việt Nam	↑ + 6	3,79	3,73
10		Tổng công ty cổ phần Bảo hiểm Petrolimex	↑ + 3	3,76	4,34

Total Score = Điểm sắc thái + Điểm thị phần thảo luận + Điểm tương tác + Điểm độ lan tỏa

N = 84.357 | Thời gian đo lường: 00h00 ngày 01/10 – 23h59 ngày 31/10

Điểm sắc thái = Mức độ yêu thích về công ty / Tổng mức độ yêu thích về tất cả công ty (dựa trên hệ số thảo luận tích cực & tiêu cực)
 Điểm thị phần thảo luận = Thảo luận về công ty / Tổng thảo luận về tất cả công ty (dựa trên lượng thảo luận có nhắc đến tên công ty)
 Điểm tương tác = Tương tác về thảo luận của công ty / Tổng tương tác về thảo luận của tất cả công ty (dựa trên lượt like, share và comment)
 Điểm độ lan tỏa = Độ lan tỏa về thảo luận của công ty / Tổng độ lan tỏa về thảo luận của tất cả công ty (dựa trên lượng tiếp cận)

Top 10 Bảo hiểm Nhân thọ phổ biến trên Mạng Xã Hội

COMPANY

RANKING

TOTAL SCORE

Tổng số công ty: 17

Nguồn: Reputa

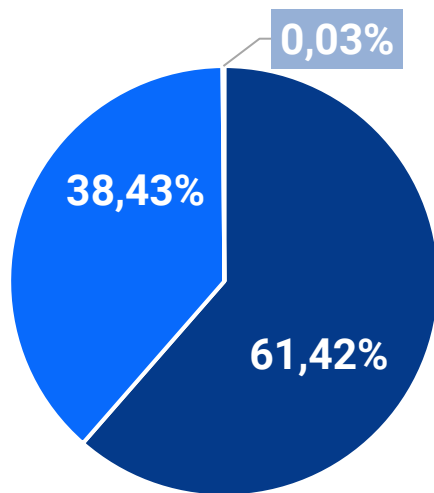
Rank	Company Logo	Company Name	Ranking Change	Score (Month 10)	Score (Month 09)
1		Tổng Công Ty Bảo Việt Nhân Thọ	↔	87,60	85,10
2		Tổng công ty cổ phần Bảo Minh	↑ +2	19,70	10,70
3		Công ty TNHH Bảo hiểm nhân thọ Prudential Việt Nam	↔	19,50	13,30
4		Công ty TNHH Bảo hiểm nhân thọ FWD Việt Nam	↑ +1	19,10	9,61
5		Công ty TNHH Bảo hiểm nhân thọ Dai-ichi Việt Nam	↑ +4	18,10	7,40
6		Công ty TNHH Bảo hiểm nhân thọ AIA	↑ +6	17,00	2,78
7		Công ty TNHH Bảo hiểm nhân thọ Cathay Việt Nam	↓ -5	12,40	14,40
8		Công ty TNHH Manulife	↓ -2	9,62	9,29
9		Công ty TNHH Bảo hiểm nhân thọ Hanwha	↓ -2	8,03	8,50
10		Công ty TNHH Bảo hiểm nhân thọ Generali	↑ +1	7,68	3,43

Total Score = Điểm sắc thái + Điểm thị phần thảo luận + Điểm tương tác + Điểm độ lan tỏa

N = 84.357 | Thời gian đo lường: 00h00 ngày 01/10 – 23h59 ngày 31/10

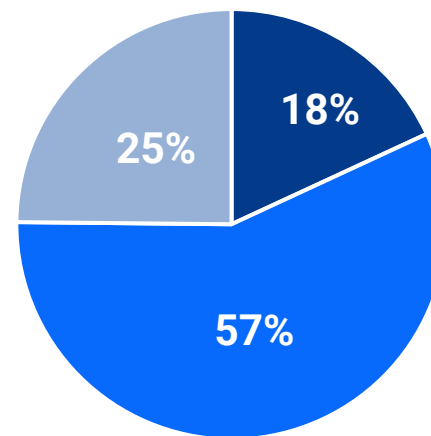
Điểm sắc thái = Mức độ yêu thích về công ty / Tổng mức độ yêu thích về tất cả công ty (dựa trên hệ số thảo luận tích cực & tiêu cực)
 Điểm thị phần thảo luận = Thảo luận về công ty / Tổng thảo luận về tất cả công ty (dựa trên lượng thảo luận có nhắc đến tên công ty)
 Điểm tương tác = Tương tác về thảo luận của công ty / Tổng tương tác về thảo luận của tất cả công ty (dựa trên lượt like, share và comment)
 Điểm độ lan tỏa = Độ lan tỏa về thảo luận của công ty / Tổng độ lan tỏa về thảo luận của tất cả công ty (dựa trên lượng tiếp cận)

Tỷ trọng các loại hình
Bảo hiểm Nhà nước được thảo luận trên MXH



- Bảo hiểm xã hội
- Bảo hiểm y tế
- Bảo hiểm tiền gửi

Tỷ trọng các loại hình
Bảo hiểm Thương mại được thảo luận trên MXH

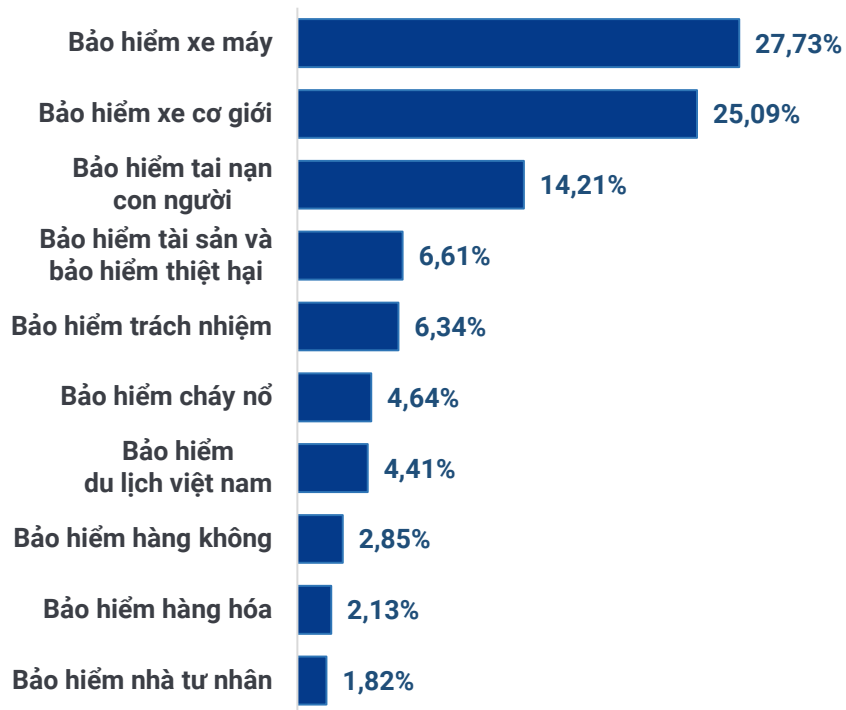


- Bảo hiểm sức khỏe
- Bảo hiểm phi nhân thọ
- Bảo hiểm nhân thọ

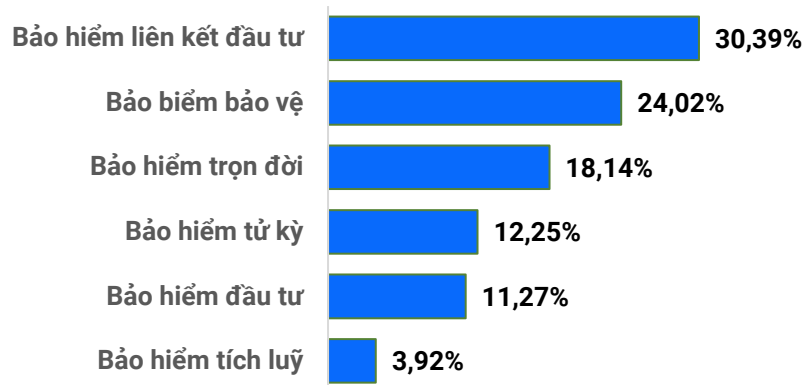
Top các loại hình Bảo hiểm Nhân thọ và Bảo hiểm phi nhân thọ được đề cập trên Mạng xã hội



Top các loại hình Bảo hiểm Phi Nhân thọ



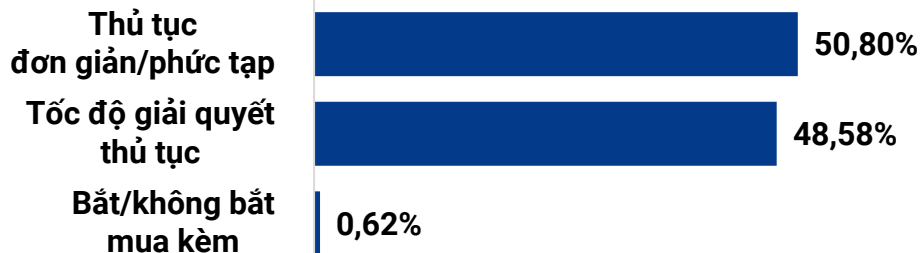
Top các loại hình Bảo hiểm Nhân thọ



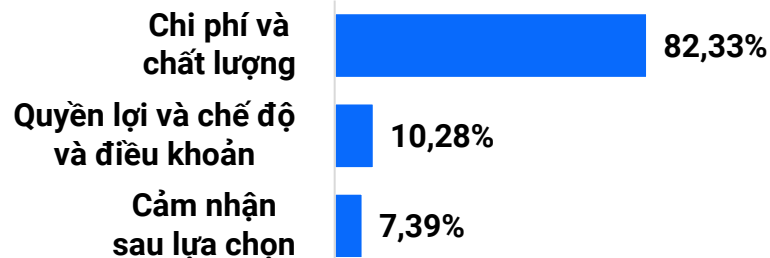
Top Trải nghiệm các dịch vụ Bảo hiểm được người dùng quan tâm trên Mạng xã hội



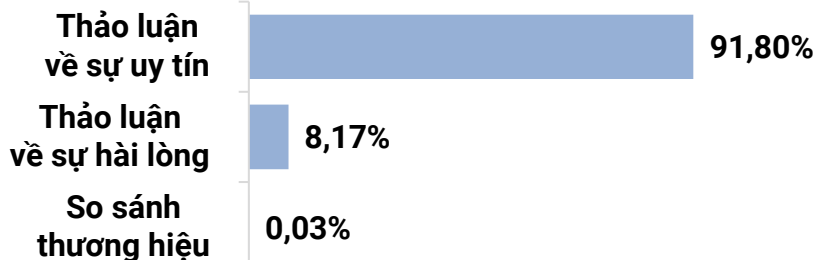
Quy trình thủ tục



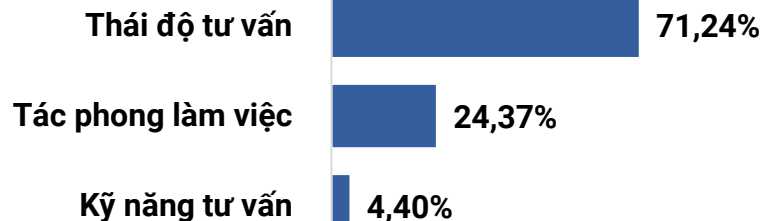
Gói bảo hiểm



Thương hiệu



Chăm sóc khách hàng



Top tin nổi bật về ngành Bảo hiểm trên Báo chí



01/10

08/10: Mới mẻ bảo hiểm an ninh mạng
- tuoi-tre.vn

15/10

19/10: Infographic: Hiểu nhanh về bảo hiểm bắt buộc xe máy - tuoi-tre.vn

31/10

03/10: Giới phân tích dự báo nhu cầu bảo hiểm thiên tai sẽ tăng trong thời gian tới - vneconomy.vn

14/10: Doanh thu phí bảo hiểm nhân thọ 9 tháng tăng trưởng âm - dantri.com.vn

31/10: Cơ hội và thách thức cho các nhà bảo hiểm khi chinh phục Gen Z - cafe.f.vn



GIỚI THIỆU REPUTA

Reputa tự hào là hệ thống tiên phong trong việc ứng dụng công nghệ AI, Big Data vào Social Listening.

ĐA DẠNG NGUỒN DỮ LIỆU

- Reputa sở hữu **09** nguồn dữ liệu đến từ các nền tảng quen thuộc với người dùng:
 - Facebook
 - Youtube
 - Instagram
 - TikTok
 - Báo chí điện tử
 - Forum
 - Blog & Website
 - Báo giấy

ĐA DẠNG FORMAT DỮ LIỆU

- Dữ liệu trong hệ thống Reputa còn được thể hiện dưới **03** format phổ biến nhất hiện nay:
 - Văn bản
 - Hình ảnh
 - Video.

GIẢI PHÁP REPUTA CUNG CẤP


- Đo lường Sức khỏe thương hiệu
- Theo dõi hoạt động truyền thông
- Hỗ trợ chăm sóc khách hàng



THÔNG TIN LIÊN HỆ

Liên hệ ngay với chúng tôi để nhận tư vấn các Gói dịch vụ phù hợp và hiệu quả cho bạn và Doanh nghiệp của bạn!

 <https://biz.reputa.vn>


 Hotline: 028.2213.7979

 social360@viettel.com.vn

Trụ sở Hà Nội

Địa chỉ: Toà nhà Bộ Kế hoạch và Đầu tư, Lô D25, Đường Tôn Thất Thuyết, Khu đô thị mới Cầu Giấy, TP. Hà Nội

Miền Bắc: Nguyễn Thị Nguyệt Minh (Ms)

 Phone: 0854 810 701

 Email: minhntn3@viettel.com.vn

Hồ Chí Minh

Địa chỉ: Tầng 23, Viettel Complex Building, Cách Mạng Tháng 8, phường 12, Quận 10, TP.HCM

Miền Nam: Trần Thị Hải Xuân (Ms)

 Phone: 0964 330 371

 Email: kdmn_vtcc@viettel.com.vn